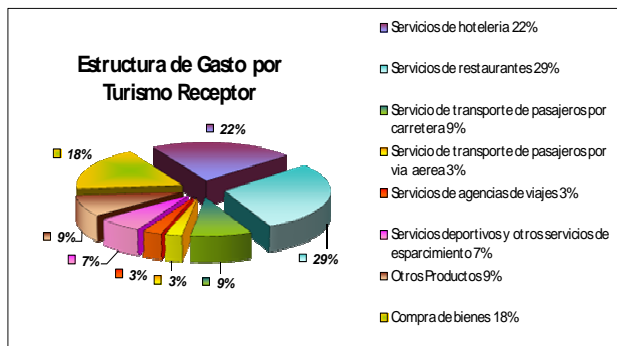


ESTRUCTURA DEL GASTO POR TURISMO RECEPTOR

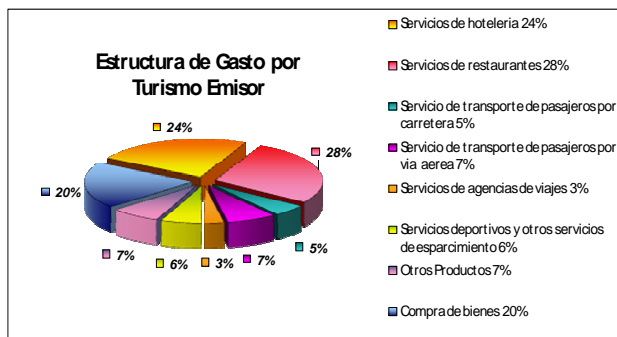
En el año 2007, los visitantes (turistas y visitantes del día), observan la siguiente estructura de gasto en Hon-



Fuente: Instituto Hondureño de Turismo

ESTRUCTURA DEL GASTO POR TURISMO EMISOR

Los residentes en Honduras observan la siguiente estructura de gasto en el exterior, en el mismo período:



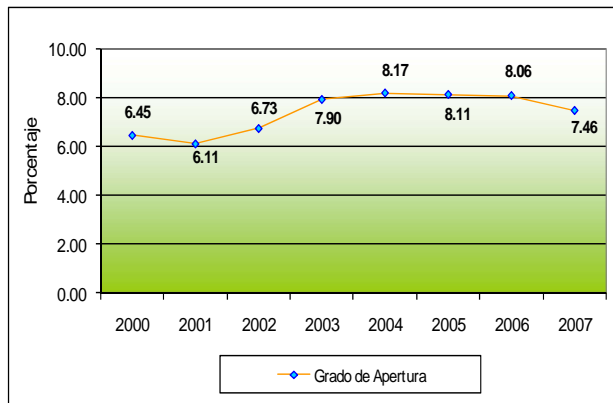
Fuente: Instituto Hondureño de Turismo

GRADO DE APERTURA

El grado de apertura turística, refleja la importancia del gasto turístico receptor y emisor en relación al Producto Interno Bruto (PIB) de Honduras.

La evolución de este indicador (gasto receptor más gasto emisor sobre PIB por 100), muestra una tendencia creciente a lo largo del periodo analizado:

Grado de Apertura Años 2000-2007



SECRETARIA DE TURISMO
INSTITUTO HONDUREÑO DE TURISMO
GERENCIA DE PLANEAMIENTO
Y DESARROLLO DE PRODUCTO
UNIDAD DE ANÁLISIS ECONÓMICO
SECCIÓN DE CUENTA SATELITE DE TURISMO

COLONIA SAN CARLOS, EDIFICIO EUROPA
AVE. RAMÓN ERNESTO CRUZ
TEGUCIGALPA, HONDURAS
TELÉFONO: (504) 222-21 24
FAX: (504) 222-21 24, ext. 309
CORREO ELECTRÓNICO: acruz@iht.hn



2000-2007 El Turismo en Honduras

*Análisis Económico de una
Actividad en Expansión*



CUENTA SATÉLITE DE TURISMO DE HONDURAS

La Cuenta Satélite de Turismo (CST) es un instrumento estadístico cuyo objetivo es estimar el impacto económico del turismo sobre la economía nacional, reflejado en la contribución de la actividad al Producto Interno Bruto (PIB).

La CST se fundamenta en la metodología del Sistema de Cuentas Nacionales de 1993, aprobada por Naciones Unidas. Las recomendaciones metodológicas sobre la CST también fueron avaladas por esa Organización a propuesta de la Organización Mundial del Turismo (OMT), de la Organización de Cooperación y Desarrollo Económicos (OCDE) y de la Oficina Estadística de las Comunidades Europeas (EUROSTAT), en el año 2001.

Una actualización del marco metodológico fue validada en el primer trimestre de 2008 por la División de Estadística de las Naciones Unidas.

En el caso de Honduras, el Instituto Hondureño de Turismo (IHT) ha realizado un ejercicio experimental sobre la CST, basado en estimaciones que toman como referencia las Cuentas Nacionales del país, calculadas por el Banco Central de Honduras (BCH).

APORTE DEL TURISMO A LA ECONOMÍA HONDUREÑA

Según la última actualización de la CST de Honduras, el Valor Agregado del Turismo (que para fines de este ejercicio se supone es equivalente al PIB del sector), representó, en promedio, entre 2000 y 2007, el 5.3% del PIB de la economía hondureña.

El año 2007, muestra una mayor participación que el año anterior, lo que refleja la progresiva consolidación de la actividad en el desempeño macroeconómico general, caracterizado en los últimos años, por la estabilidad externa, una baja inflación y un relativo equilibrio de las cuentas públicas.

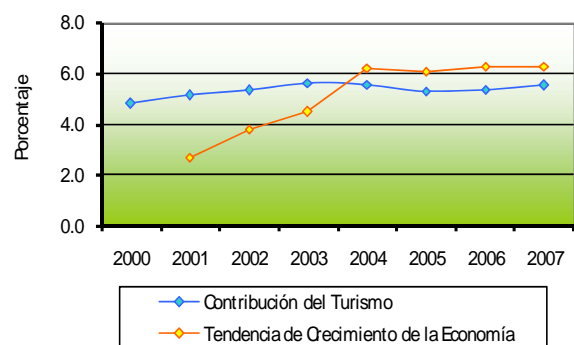
Aportación del Turismo a la Economía (Millones de Lempiras)

Años	Producto Interno Bruto Turístico (PIBT)	Producto Interno Bruto p.m. (PIB)	Porcentaje de Participación (PIBT/PIB)
2000	5,147	106,654	4.83
2001	6,089	118,416	5.14
2002	6,892	129,167	5.34
2003	8,025	142,818	5.62
2004	9,000	161,507	5.57
2005	9,735	183,749	5.30
2006	11,011	204,685	5.38
2007	12,864	232,817	5.53

CONTRIBUCIÓN DEL TURISMO AL CRECIMIENTO DE LA ECONOMÍA HONDUREÑA

Está demostrado que el turismo sigue, por lo general, las tendencias del crecimiento económico de las economías nacionales, como se muestra en el siguiente gráfico, para el caso de Honduras.

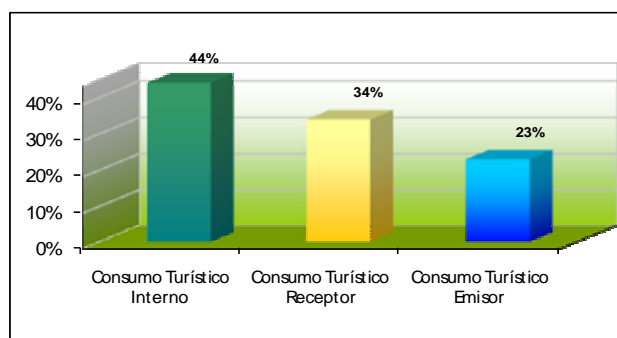
Contribución del Turismo al Crecimiento de la Economía



Fuente: Instituto Hondureño de Turismo

GASTO TURÍSTICO Y SU CONTRIBUCIÓN AL CONSUMO TURÍSTICO TOTAL

El turismo interno, de acuerdo a las estimaciones recientes, confirma su participación como la forma de turismo más importante. Esto, porque el turismo interno incluye no sólo los desplazamientos por motivos de ocio, sino también por negocios, bajo las condiciones establecidas en el marco metodológico respectivo. El turismo receptor, de su lado, es determinante clave en la contribución al PIB del turismo en el periodo analizado.



Fuente: Instituto Hondureño de Turismo

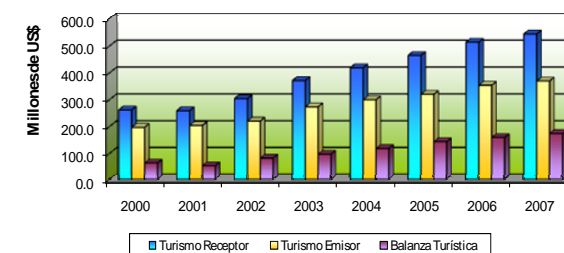
BALANZA TURÍSTICA

La balanza turística continuó mostrando una tendencia muy favorable. En 2007 el ingreso de divisas por turismo fue de 545 millones de dólares mientras el gasto de residentes en el exterior fue de 370 millones, lo que arroja un saldo positivo de 175 millones de US dólares.

Este resultado es importante, pues revela que la actividad sostiene en buena medida el equilibrio externo de la economía hondureña.

El ingreso de divisas por turismo significó en 2006, 8.8% del total de ingresos por exportaciones de bienes y servicios de la Balanza de Pagos de Honduras.

Balanza Turística Años 2000-2007 Millones de Dólares

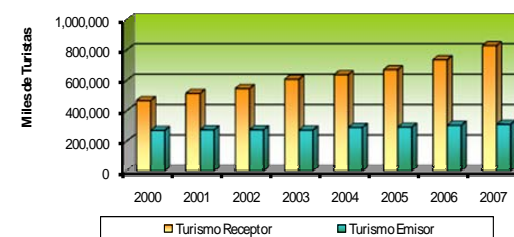


Fuente: Instituto Hondureño de Turismo

INGRESO DE TURISTAS AL PAÍS 2000-2007

El número de turistas que ingresa a Honduras, crece significativamente en el periodo 2000 - 2007, como se aprecia en el gráfico que sigue:

Numero de Turistas por Turismo Receptor y Emisor



Fuente: Instituto Hondureño de Turismo